



BZJ SERIES

Housing and plate made of fabricated passivated steel with double ball race in swivelhead.

Available with top plate fixing.

WHEEL CODE							NY	PT	NP	CI	CR
Wheel diam or (mm)	Swivel or fixed	Tread width (mm)	Overall height (mm)	Plate type	Swivel radius (mm)	Bearing type	White nylon	Brown polyurethane on cast iron	Red polyurethane on white nylon	Black painted cast iron	Black elastic rubber on cast iron

100	S	50 NY=35 PT=40	143	A	90 124*	BZJ100NY 400kg	–	–	–	BZJ100CI 400kg	–
						–	–	–	BZJ100CIB 400kg	–	
						BZJ100NYBJ 400kg	BZJ100PTBJ 400kg	–	BZJ100CIBJ 400kg	BZJ100CRBJ 210kg	
100	F	50 NY=35 PT=40	143	A	–	BZJF100NY 400kg	–	–	–	BZJF100CI 400kg	–
						–	–	–	BZJF100CIB 400kg	–	
						BZJF100NYBJ 400kg	BZJF100PTBJ 400kg	–	BZJF100CIBJ 400kg	BZJF100CRBJ 210kg	
125	S	50 NY=45 NP=40	165	A	103 124*	BZJ125NY 400kg	–	BZJ125NP 350kg	BZJ125CI 400kg	BZJ125CR 300kg	
						BZJ125NYB 400kg	–	BZJ125NPB 350kg	BZJ125CIB 400kg	BZJ125CRB 300kg	
						BZJ125NYBJ 400kg	BZJ125PTBJ 400kg	BZJ125NPBJ 350kg	BZJ125CIBJ 400kg	BZJ125CRBJ 300kg	
125	F	50 NY=45 NP=40	165	A	–	BZJF125NY 400kg	–	BZJF125NP 350kg	BZJF125CI 400kg	BZJF125CR 300kg	
						BZJF125NYB 400kg	–	BZJF125NPB 350kg	BZJF125CIB 400kg	BZJF125CRB 300kg	
						BZJF125NYBJ 400kg	BZJF125PTBJ 400kg	BZJF125NPBJ 350kg	BZJF125CIBJ 400kg	BZJF125CRBJ 300kg	
150	S	50 NY=45 NP=40	190	A	126	BZJ150NY 400kg	–	BZJ150NP 400kg	BZJ150CI 400kg	BZJ150CR 300kg	
						BZJ150NYB 400kg	BZJ150PTB 400kg	BZJ150NPB 400kg	BZJ150CIB 400kg	BZJ150CRB 300kg	
						BZJ150NYBJ 400kg	BZJ150PTBJ 400kg	BZJ150NPBJ 400kg	BZJ150CIBJ 400kg	BZJ150CRBJ 300kg	
150	F	50 NY=45 NP=40	190	A	–	BZJF150NY 400kg	–	BZJF150NP 400kg	BZJF150CI 400kg	BZJF150CR 300kg	
						BZJF150NYB 400kg	BZJF150PTB 400kg	BZJF150NPB 400kg	BZJF150CIB 400kg	BZJF150CRB 300kg	
						BZJF150NYBJ 400kg	BZJF150PTBJ 400kg	BZJF150NPBJ 400kg	BZJF150CIBJ 400kg	BZJF150CRBJ 300kg	
200	S	50	240	A	154	BZJ200NY 400kg	–	BZJ200NP 400kg	BZJ200CI 400kg	BZJ200CR 400kg	
						BZJ200NYB 400kg	BZJ200PTB 400kg	BZJ200NPB 400kg	BZJ200CIB 400kg	BZJ200CRB 400kg	
						BZJ200NYBJ 400kg	BZJ200PTBJ 400kg	BZJ200NPBJ 400kg	BZJ200CIBJ 400kg	BZJ200CRBJ 400kg	
200	F	50	240	A	–	BZJF200NY 400kg	–	BZJF200NP 400kg	BZJF200CI 400kg	BZJF200CR 400kg	
						BZJF200NYB 400kg	BZJF200PTB 400kg	BZJF200NPB 400kg	BZJF200CIB 400kg	BZJF200CRB 400kg	
						BZJF200NYBJ 400kg	BZJF200PTBJ 400kg	BZJF200NPBJ 400kg	BZJF200CIBJ 400kg	BZJF200CRBJ 400kg	

NB. This castor range is available with directional locks and wheelbrakes as optional fittings.

Braked castors (side-mounted wheelbrake)

add to code: BK

For directional lock fitting


add to code: DL

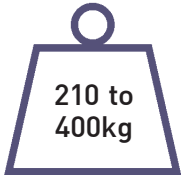
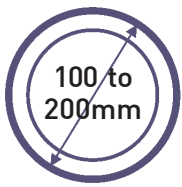
* Swivel radius when brakes are fitted

WHEEL BEARING KEY

	Plain bore
	Needle roller
	Ball journal

AVAILABLE WHEEL TYPES (for full wheel specifications refer to pages indicated)

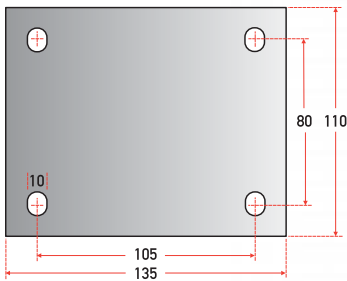




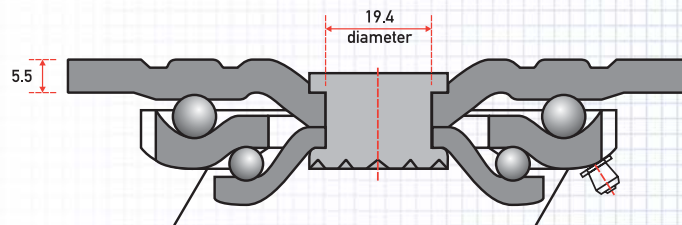
210-400kg

PLATE TYPES AND DIMENSIONS (mm)

Type A



- 19mm high tensile kingpin
- Larger ball race
- Case hardened ball race
- 5.5mm thick legs welded on the outside
- 60mm fork width



BZJ SERIES INDUSTRIAL

